


Técnica con aguja

Creación de una flor

Paso a paso

1




Coger una esponja y colocar encima lana seca y deshilachada, varias capas según el grosor que queramos darle al fieltro.

2



Coger la aguja e ir clavándola repetidamente en la lana, como si de un punzón se tratara, dándole al mismo tiempo la forma de un pétalo. Las fibras secas de lana se van convirtiendo poco a poco en fieltro al ir clavando la aguja sobre ellas. El fieltro está terminado cuando se consigue que la lana adquiera una consistencia al tacto dura. Se realizarán 5 pétalos de un color y 5 pétalos menores de otro color.

3




Una vez terminados los 10 pétalos se unen unos con los otros con la misma técnica, clavando la aguja en la lana repetidamente hasta que todos los pétalos estén unidos y hecha la flor. Coger lana de color marrón e incrustarla en el centro de la flor con la aguja, dándole una forma circular.

Técnica al agua

Creación de una bola

Paso a paso

1



Con lana seca y deshilachada, hacer una bola en sentido longitudinal y transversal, casi sin apretar y muy cuidadosamente.

2



Salpicar la bola con agua caliente y jabón y hacerla girar entre las manos con movimientos suaves y ligeros. Hacer esto varias veces. La lana se va uniendo, quedando una superficie cada vez más densa.

3



Cuando la bola está más compacta se hace girar con más fuerza y se va introduciendo más veces en agua caliente, para acelerar el proceso de formación del fieltro.

4



Una bola terminada debe ser compacta y dura.

PACKAGING



Packaging 1kg aprox.



Packaging 100gr aprox.



Packaging 10gr aprox.

FELTHU®

Mágicas creaciones con fieltro de lana

FELTHU son hebras 100% naturales de lana, peinadas pero no tensadas. A partir de las técnicas adecuadas podemos convertirla en fieltro (un tejido sólido). Las dos técnicas utilizadas son: Técnica con aguja y Técnica con agua y jabón.

Éstas dos técnicas le permiten obtener unos resultados sorprendentes.

Jabón



REF	gr		
1460	150 gr	1	5

Esterilla



REF			
1465	30 x 45 cm	1	6

Agujas enfieltar



REF			
1470	9cm	4u.	1 5
REF			
Z1470	9cm	25u.	1 1

Malla




REF			
1461	150 x100 cm	1	5

Cilindro para batanear



REF			
2501	Ø3 x40 cm	1	5

Mango para 4 agujas enfieltar



Agujas no incluidas
Aiguille non inclu
Needles not included

REF			
1475	7 x Ø3cm	2u.	1 1
REF			
Z1475	7 x Ø3cm	25u.	1 1

Hojas transparentes "OPALINE"



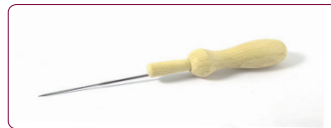
REF			
12167	75 x 52,5cm	0,50mm	1 10

Espuma para enfieltar



REF			
1480	10 x 15 x 4cm	1	5
1481	20 x 15 x 4cm	1	5
1482	30 x 20 x 4cm	1	5

Mango para 1 aguja enfieltar



Agujas no incluidas
Aiguille non inclu
Needles not included

REF			
1474	6,5 x Ø1,5cm	2u.	1 5
REF			
Z1474	6,5 x Ø1,5cm	25u	1 1

Bobina burbuja



REF			
320	0,40 x 150 mts.	1	1

Venta exclusiva a tiendas especializadas



www.fontorpin.com

REF						
10gr:	A1401	A1402	A1403	A1404	A1405	A1406
100gr:	1401	1402	1403	1404	1405	1406
1000gr:	Z1401	Z1402	Z1403	Z1404	Z1405	Z1406
REF						
10gr:	A1408	A1409	A1410	A1411	A1412	A1413
100gr:	1408	1409	1410	1411	1412	1413
1000gr:	Z1408	Z1409	Z1410	Z1411	Z1412	Z1413
REF						
10gr:	A1415	A1416	A1417	A1418	A1419	A1420
100gr:	1415	1416	1417	1418	1419	1420
1000gr:	Z1415	Z1416	Z1417	Z1418	Z1419	Z1420
REF						
10gr:	A1422	A1423	A1424	A1425	A1426	A1427
100gr:	1422	1423	1424	1425	1426	1427
1000gr:	Z1422	Z1423	Z1424	Z1425	Z1426	Z1427
REF						
10gr:	A1429	A1430	A1431	A1432	A1433	A1434
100gr:	1429	1430	1431	1432	1433	1434
1000gr:	Z1429	Z1430	Z1431	Z1432	Z1433	Z1434
REF						
10gr:	A1436	A1437	A1438	A1439	A1440	A1441
100gr:	1436	1437	1438	1439	1440	1441
1000gr:	Z1436	Z1437	Z1438	Z1439	Z1440	Z1441
REF						
10gr:	A1443	A1444	A1445	A1446	A1447	A1448
100gr:	1443	1444	1445	1446	1447	1448
1000gr:	Z1443	Z1444	Z1445	Z1446	Z1447	Z1448
REF						
10gr:	A1449	A1450				
100gr:	1449	1450				
1000gr:	Z1449	Z1450				